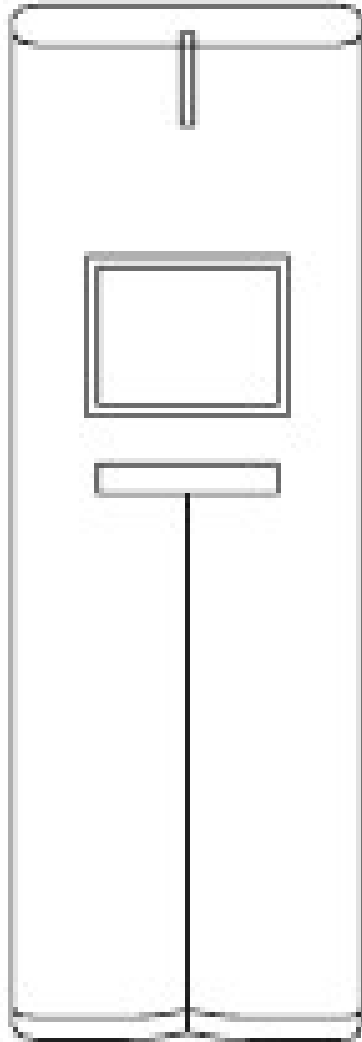


AlcoSafe™

EN



kx2500

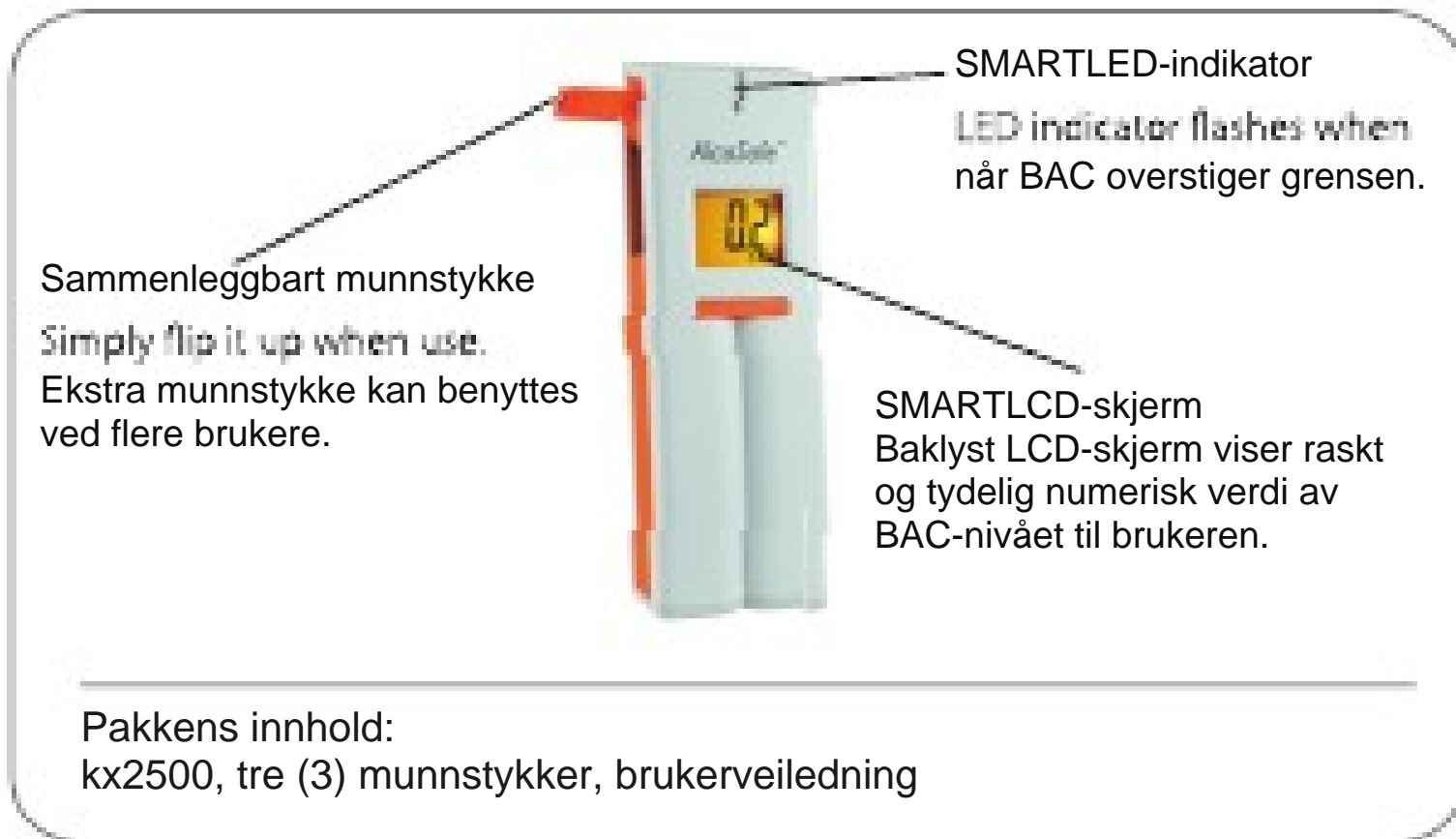
digital
promillemåler

Brukermanual

Les denne manualen før bruk. Bruk kun ALKALINE-batterier.

IKKE KJØR MED PROMILLE!

AlcoSafe kx2500 er en digital promilletester med bransjeledende nøyaktighet. Den avanserte prøvetakingsteknologien måler raskt alkoholmengden i pusten din. Det unike SMARTLEDLCD-systemet indikerer BAC-nivået (Blood Alcohol Content) med både numerisk verdi og en varsellampe for enkel avlesing.



Komme i gang

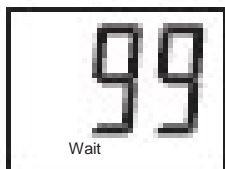
Press ned batteridekselet ved å trykke forsiktig på baksiden av enheten. Trykk ned og dra dekselet vekk fra enheten. Installer 2 AA ALKALINE-batterier og lukk batteridekselet.



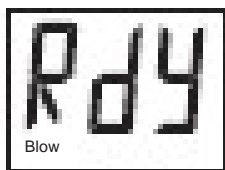
Vent 20 minutter etter at personen som skal testes har drukket, røkt eller spist før testen gjennomføres. Man kan få unøyaktige BAC-avlesinger hvis man ikke venter i 20 minutter.

Bruk


MUNNSTYKKE: Trekk ut det sammenleggbare munnstykket til venstre på apparatet. Fest nytt munnstykke om nødvendig, ved testing av flere personer.



SLÅ PÅ: Trykk på Power-knappen for å slå på enheten. Enheten vil initialisere sensoroppstart og automatisk rengjøringsprosess. Tidsuret vil telle ned fra 99.




KLAR: Vent til 'Rdy' (Klar) vises på skjermen og du hører et enkelt pip. Dette indikerer at enheten er klar til bruk.



BLÅSING: Blås JEVNT gjennom munnstykket i 5 sekunder TIL Du hører pipelyden som signaliserer at testen er fullført. Enheten vil analysere prøven og vise målt BAC-nivå på LCD-skjermen. Avhengig av hvilken versjon av KX2500 du har, vil BAC-nivået vises i ‰ BAC / ‰ BAC / mg/L.

RETEST: Simply power off the unit and power on the unit again to perform re-test. It is recommended to WAIT AT LEAST 1 MINUTE between tests for accurate result.



Varslingssystem




SMARTLED alert:

The LED light located above the LCD display flashes when it is above legal limit of 0.5‰ BAC / 0.05‰BAC / 0.08‰BAC (depending on version of your KX2500). It serves as a quick warning alert for the user.

System-meldinger

Tegn	Forklaring og løsning
	This message means insufficient or uneven blowing is detected. Gjenta trinnene for "Bruk".
	Denne meldingen betyr at sensoren ikke er klar (Sn) og at enheten trenger en ny oppstart / automatisk rengjøring. Gjenta trinnene under "Bruk".

Tegn	Forklaring og løsning
H	Denne meldingen vises når enheten avdekker et veldig høyt alkoholnivå (over 4,0 ‰ BAC / 0,40 ‰BAC / 2,00mg/L).
Er	Denne meldingen vises hvis sensoren er skadet; ta kontakt med forhandleren der du kjøpte produktet.
	Denne meldingen vises når batteriet er lavt. Sett inn to (2) nye AA alkaline-batterier.

Forholdsregler

1. La det gå minst 20 min etter drikke eller røyk før testing.
2. Det anbefales å kalibrere enheten hver 6. måned eller etter 300 tester for å sikre nøyaktigheten. Kontakt forhandleren der du kjøpte produktet.
3. For å beskytte sensoren bør produktet oppbevares/brukes på et trygt sted.
4. Ikke bruk produktet som et verktøy som forteller deg om du kan kjøre bil eller ikke. BAC-resultatet som vises på skjermen er kun veiledende. Produsent og forhandler fraskriver seg alt juridisk ansvar for testens måleverdier.

Garanti

Produsentens garanti gjelder skader på materiale og utførelse under normal bruk i ETT (1) ÅR fra kjøpsdato. Kontakt forhandleren for detaljer.

Spesifikasjoner

BAC-område	0,0 til 4,0 ‰BAC (f.eks.: 0,00 til 0,40 ‰BAC eller 0,00 til 2,00 mg/L)
Nøyaktighet	+/- 0,1 ‰BAC eller +/- 0,01 ‰BAC eller +/-0,05mg/L ved cal. punkt
Oppstart	Mellom 20-60 sekunder
Responstid	5 sekunder
Sensor	Mellomleder av høy kvalitet
Strøm	To 1.5V AA alkaline-batterier (følger ikke med)